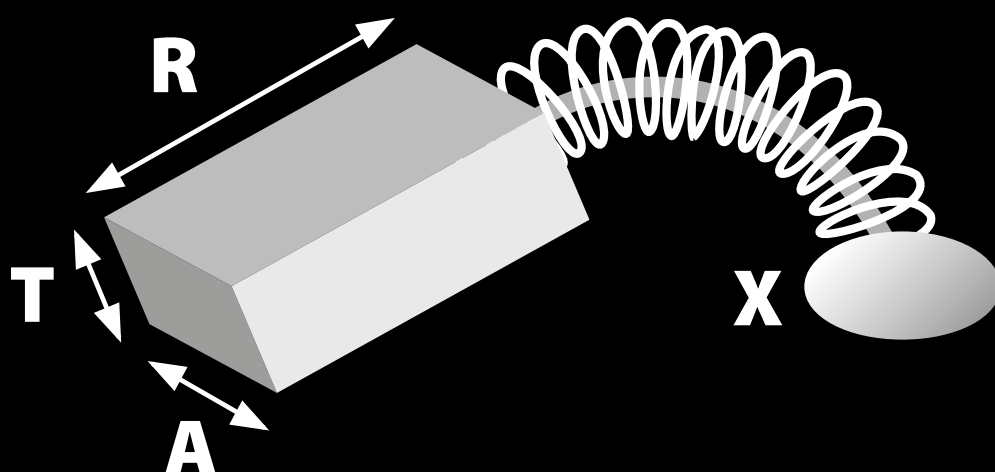


KATALOG UHLÍKOVÝCH KARTÁČKŮ

Vyhledání v 4 jednoduchých krocích

- 1 Změřte rozměr "A" a otevřete lištu s tímto rozměrem
- 2 Změřte rozměr "T" a najděte ho v tabulce
- 3 V tabulce najděte ostatní parametry "R" a "X"
- 4 Pamatujte si čísla uhlíkových kartáčků a vyhledejte je v regále nebo se obraťte na prodejce ohledně jejich dostupnosti



A
▼

5

6

7

8

9

10

11

12

13

14

15

16

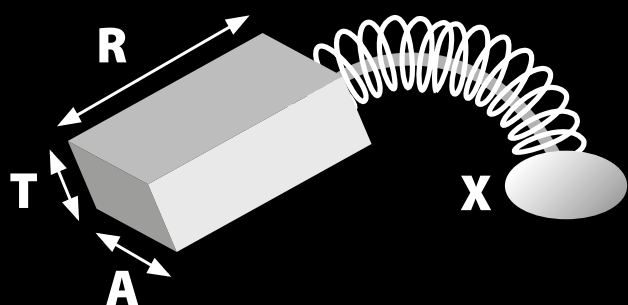
18

Uhlíkové kartáče pro více značky:

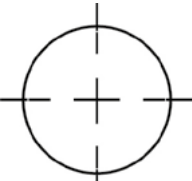

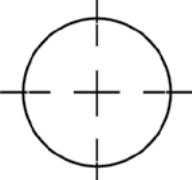

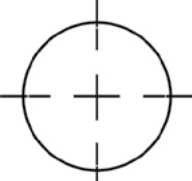

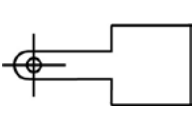

Macallister, Einhell, Dexter, Celma, Skil, Bosch, Black&Decker, Makita, Hitachi, Metabo, Aeg, Milwaukee, Modeco, Festool, Ryobi, Dremel, Steinel, JCB, Hilti, Mactec, Electrolux, AL-KO, Philips, Samsung, Amica, Karcher, Rainbow, SMEG, Zelter...

A ▶ **5** mm ▶ **6** mm

FRAME



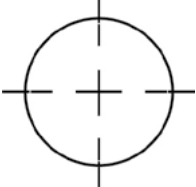

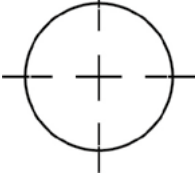



- 1 Změřte rozměr "A" a otevřete lištu s tímto rozměrem
- 2 Změřte rozměr "T" a najděte ho v tabulce
- 3 V tabulce najděte ostatní parametry "R" a "X"
- 4 Pamatujte si čísla uhlíkových kartáčků a vyhledejte je v regále nebo se obraťte na prodejce ohledně jejich dostupnosti

A (mm)	T (mm)	R (mm)	X	OBRÁZEK	Č. UHLÍKA
5	5	8	X7 		57
5	5	13	X7 		124
6	5	10	X7 		56
6	5	11	X9 		73

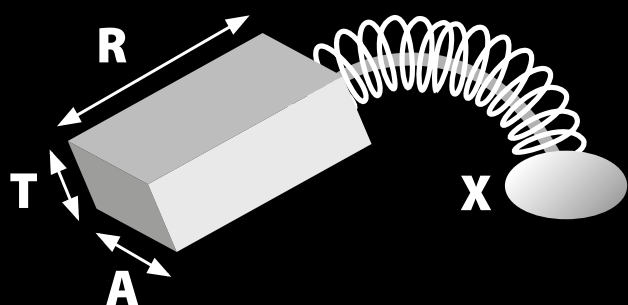
FRAME

A ▶ 6 mm ▶ 7 mm ▶ 8 mm

A (mm)	T (mm)	R (mm)	X	OBRÁZEK	Č. UHLÍKA
6	5	12	X2 		72
6	6	9	X7 		61
6	6	16	X7 		12
7	6	12	X7 		94
8	5	10	X2 		116





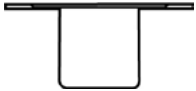




A ▶ 8 mm

FRAME



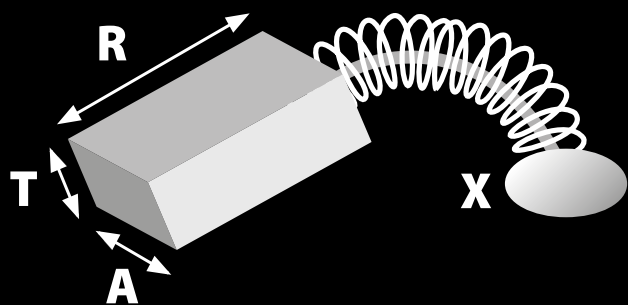
- 1 Změřte rozměr "A" a otevřete lištu s tímto rozměrem
- 2 Změřte rozměr "T" a najděte ho v tabulce
- 3 V tabulce najděte ostatní parametry "R" a "X"
- 4 Pamatujte si čísla uhlíkových kartáčků a vyhledejte je v regále nebo se obraťte na prodejce ohledně jejich dostupnosti

A (mm)	T (mm)	R (mm)	X	OBRÁZEK	Č. UHLÍKA
8	5	10	X7 		30
8	5	10	X8 		41
8	5	10	NX Ostatní		60
8	5	10	X9 		85

A (mm)	T (mm)	R (mm)	X	OBRÁZEK	Č. UHLÍKA
8	5	11	X8 		106
8	5	11	X2 		118
8	5	11	X3 		7
8	5	11	X0 Bez koncevky		86
8	5	12	X2 		130

A ▶ 8 mm

FRAME

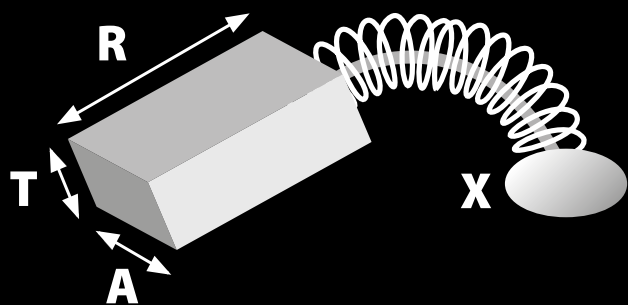


- 1 Změřte rozměr "A" a otevřete lištu s tímto rozměrem
- 2 Změřte rozměr "T" a najděte ho v tabulce
- 3 V tabulce najděte ostatní parametry "R" a "X"
- 4 Pamatujte si čísla uhlíkových kartáčků a vyhledejte je v regále nebo se obraťte na prodejce ohledně jejich dostupnosti

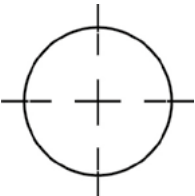






A (mm)	T (mm)	R (mm)	X	OBRÁZEK	Č. UHLÍKA
8	5	12	X4 		141
8	5	12	X3 		20
8	5	12	X7 		44
8	5	13	X0 Bez koncovky		107







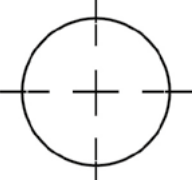



A (mm)	T (mm)	R (mm)	X	OBRÁZEK	Č. UHLÍKA
8	5	14	X9 		53
8	5	14	X6 		67
8	5	15	NX Ostatní		125
8	5	15	X6 		16
8	5	15	X0 Bez koncovky		71

POJISTKA



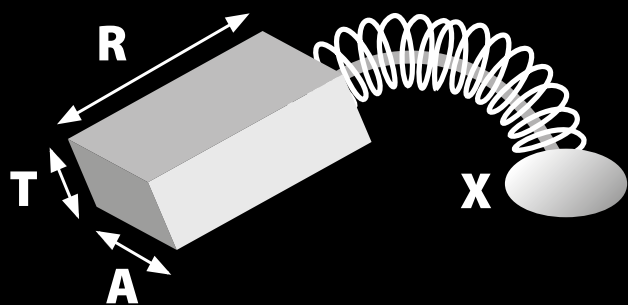
- 1 Změřte rozměr "A" a otevřete lištu s tímto rozměrem
- 2 Změřte rozměr "T" a najděte ho v tabulce
- 3 V tabulce najděte ostatní parametry "R" a "X"
- 4 Pamatujte si čísla uhlíkových kartáčků a vyhledejte je v regále nebo se obraťte na prodejce ohledně jejich dostupnosti

A (mm)	T (mm)	R (mm)	X	OBRÁZEK	Č. UHLÍKA
8	5	16	X7 		18
8	5	16	X2 		37
8	5	16	X0 Bez koncevky		55
8	5	18	X6 		93








A (mm)	T (mm)	R (mm)	X	OBRÁZEK	Č. UHLÍKA
8	5	19	X6 		40
8	6	11	X2 		126
8	6	12	X4 		133
8	6	12	X7 		92
8	6	13	X2 		143



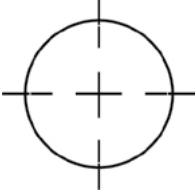

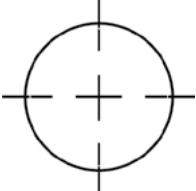





A ▶ 8 mm

FRAME



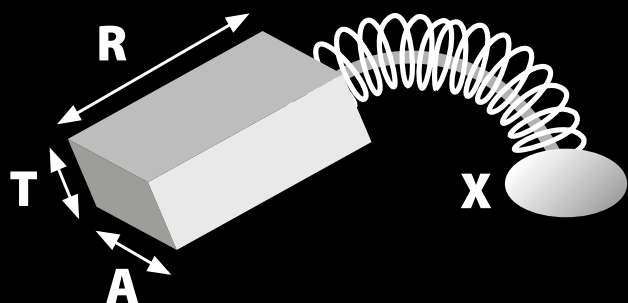
- 1 Změřte rozměr "A" a otevřete lištu s tímto rozměrem
- 2 Změřte rozměr "T" a najděte ho v tabulce
- 3 V tabulce najděte ostatní parametry "R" a "X"
- 4 Pamatujte si čísla uhlíkových kartáčků a vyhledejte je v regále nebo se obraťte na prodejce ohledně jejich dostupnosti

A (mm)	T (mm)	R (mm)	X	OBRÁZEK	Č. UHLÍKA
8	6	13	X6 		26
8	6	14	X0 Bez koncevky		31
8	6	15	X6 		140
8	6	17	X6 		21

A (mm)	T (mm)	R (mm)	X	OBRÁZEK	Č. UHLÍKA
9	5	11	X8 		64
9	5	11	X7 		98
9	5	12	X7 		101
9	5	13	X8 		137
9	5	13	X6 		91

A ▶ 9 mm

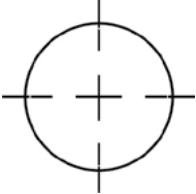







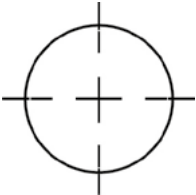

FRAME



- 1 Změřte rozměr "A" a otevřete lištu s tímto rozměrem
- 2 Změřte rozměr "T" a najděte ho v tabulce
- 3 V tabulce najděte ostatní parametry "R" a "X"
- 4 Pamatujte si čísla uhlíkových kartáčků a vyhledejte je v regále nebo se obraťte na prodejce ohledně jejich dostupnosti

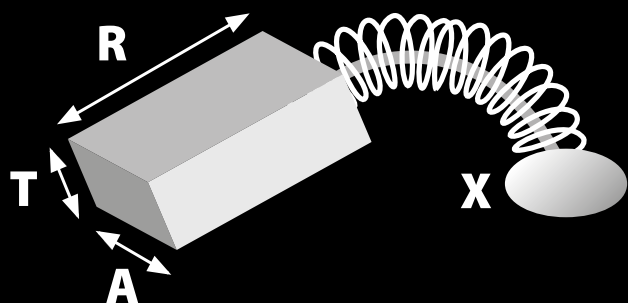
A (mm)	T (mm)	R (mm)	X	OBRÁZEK	Č. UHLÍKA
9	5	15	X3 		81
9	5	16	X7 		100
9	5	16	X9 		99
9	5	18	X6 		25

POJISTKA



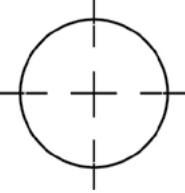


A (mm)	T (mm)	R (mm)	X	OBRÁZEK	Č. UHLÍKA
9	6	11	X7 		110
9	6	11	X8 		14
9	6	12	X8 		6
9	6	13	X6 		45
9	6	14	X7 		23





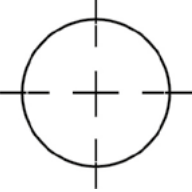



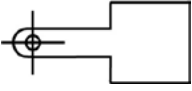

A ▶ 9 mm

FRAME



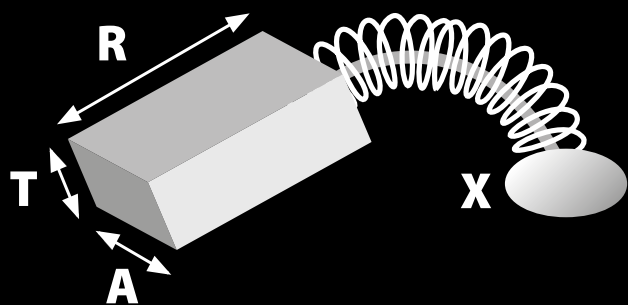
- 1 Změřte rozměr "A" a otevřete lištu s tímto rozměrem
- 2 Změřte rozměr "T" a najděte ho v tabulce
- 3 V tabulce najděte ostatní parametry "R" a "X"
- 4 Pamatujte si čísla uhlíkových kartáčků a vyhledejte je v regále nebo se obraťte na prodejce ohledně jejich dostupnosti

A (mm)	T (mm)	R (mm)	X	OBRÁZEK	Č. UHLÍKA
9	6	14	X6 		47
9	6	15	X7 		132
9	6	16	X2 		127
9	6	19	X9 		88









A (mm)	T (mm)	R (mm)	X	OBRÁZEK	Č. UHLÍKA
9	7	17	X1 		75
10	5	14	X6 		48
10	5	15	X7 		90
10	5	16	X6 		43
10	5	16	X9 		68

A > 10 mm

FRAME









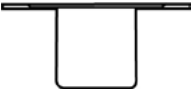



- 1 Změřte rozměr "A" a otevřete lištu s tímto rozměrem
- 2 Změřte rozměr "T" a najděte ho v tabulce
- 3 V tabulce najděte ostatní parametry "R" a "X"
- 4 Pamatujte si čísla uhlíkových kartáčků a vyhledejte je v regále nebo se obraťte na prodejce ohledně jejich dostupnosti

A (mm)	T (mm)	R (mm)	X	OBRÁZEK	Č. UHLÍKA
10	5	17	X6 		15
POJISTKA					
10	6	11	X8 		63
10	6	13	X3 		8
10	6	14	X4 		102

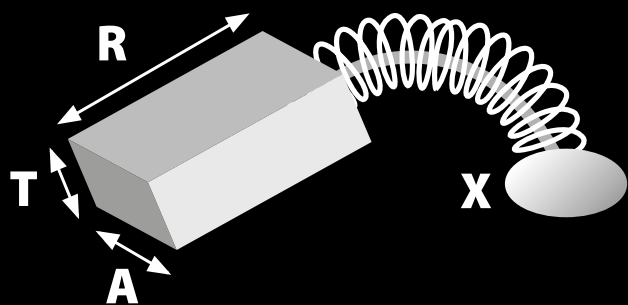
FRAME

A > 10_{mm}

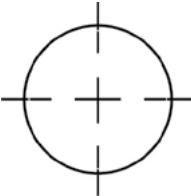







A (mm)	T (mm)	R (mm)	X	OBRÁZEK	Č. UHLÍKA
10	6	14	X5 		119
10	6	14	X6 		62
10	6	15	X4 		144
10	6	15	X6 		28
			POJISTKA		
10	6	15	X3 		70

A > 10_{mm}

FRAME













- 1 Změřte rozměr "A" a otevřete lištu s tímto rozměrem
- 2 Změřte rozměr "T" a najděte ho v tabulce
- 3 V tabulce najděte ostatní parametry "R" a "X"
- 4 Pamatujte si čísla uhlíkových kartáčků a vyhledejte je v regále nebo se obraťte na prodejce ohledně jejich dostupnosti

A (mm)	T (mm)	R (mm)	X	OBRÁZEK	Č. UHLÍKA
10	6	16	X7 		95
10	6	18	X6 		11
10	6	19	X4 		51
10	6	20	X6 		19

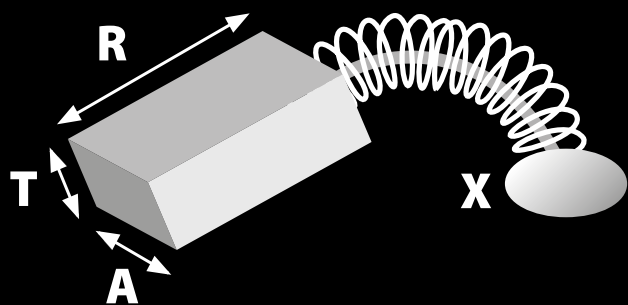
POJISTKA

POJISTKA

A (mm)	T (mm)	R (mm)	X	OBRÁZEK	Č. UHLÍKA
10	6	21	X6 		87
10	7	17	X8 		82
10	7	21	X6 		84
11	5	13	X5 		35
11	5	14	X3 		131

A > 11 mm

FRAME



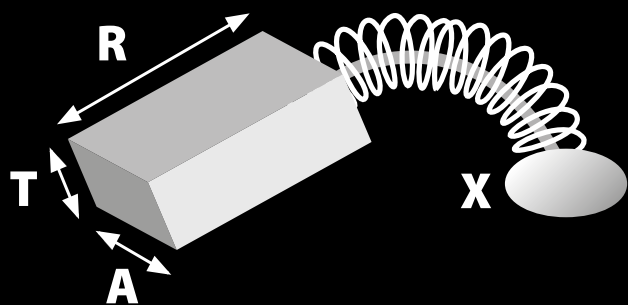
- 1 Změřte rozměr "A" a otevřete lištu s tímto rozměrem
- 2 Změřte rozměr "T" a najděte ho v tabulce
- 3 V tabulce najděte ostatní parametry "R" a "X"
- 4 Pamatujte si čísla uhlíkových kartáčků a vyhledejte je v regále nebo se obraťte na prodejce ohledně jejich dostupnosti

A (mm)	T (mm)	R (mm)	X	OBRÁZEK	Č. UHLÍKA
11	5	14	X7 		135
11	5	14	X5 		65
11	5	15	X7 		149
11	5	15	X3 		152

A (mm)	T (mm)	R (mm)	X	OBRÁZEK	Č. UHLÍKA
11	5	16	X6 		154
11	5	16	X7 		46
11	5	17	X7 		153
11	6	12	X7 		103
11	6	13	X1 		112




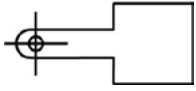


A ▶ 11_{mm}

FRAME



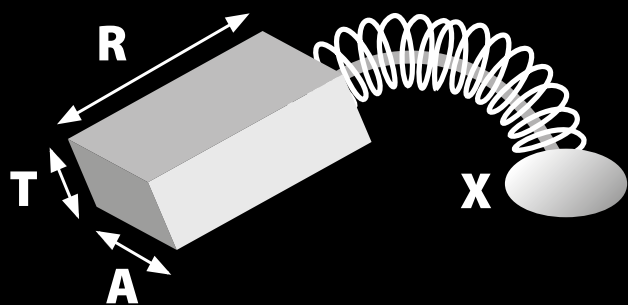
- 1 Změřte rozměr "A" a otevřete lištu s tímto rozměrem
- 2 Změřte rozměr "T" a najděte ho v tabulce
- 3 V tabulce najděte ostatní parametry "R" a "X"
- 4 Pamatujte si čísla uhlíkových kartáčků a vyhledejte je v regále nebo se obraťte na prodejce ohledně jejich dostupnosti

A (mm)	T (mm)	R (mm)	X	OBRÁZEK	Č. UHLÍKA
11	6	13	X3 		50
11	6	13	X4 		74
11	6	14	X4 		59
11	6	15	X6 		52

A (mm)	T (mm)	R (mm)	X	OBRÁZEK	Č. UHLÍKA
11	6	17	X3 		97
11	6	20	X2 		58
11	6	25	X6  POJISTKA		9
11	6	26	X9 		122
11	6	30	X6 		77

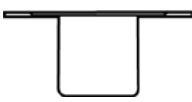


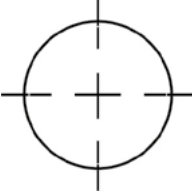

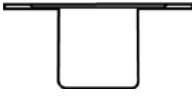
A > 11 mm

FRAME



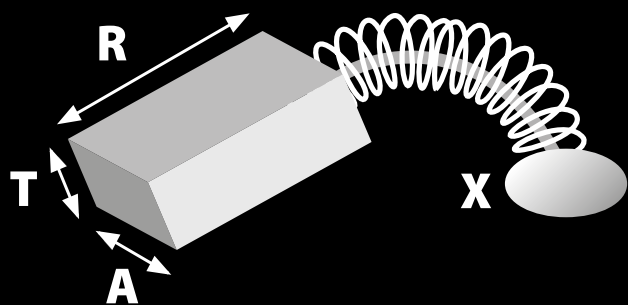
- 1 Změřte rozměr "A" a otevřete lištu s tímto rozměrem
- 2 Změřte rozměr "T" a najděte ho v tabulce
- 3 V tabulce najděte ostatní parametry "R" a "X"
- 4 Pamatujte si čísla uhlíkových kartáčků a vyhledejte je v regále nebo se obraťte na prodejce ohledně jejich dostupnosti

A (mm)	T (mm)	R (mm)	X	OBRÁZEK	Č. UHLÍKA
11	7	12	X7 		108
11	7	12	X5 		120
11	7	13	X7 		111
11	7	14	X3 		34

A (mm)	T (mm)	R (mm)	X	OBRÁZEK	Č. UHLÍKA
11	7	15	X3 		22
11	7	16	X4 		138
11	7	16	X7 		96
11	7	17	X6 		89
11	7	18	X3 		121





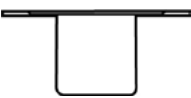

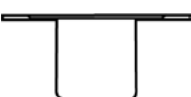

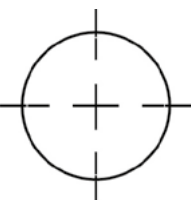

A > 11 mm > 12 mm

FRAME



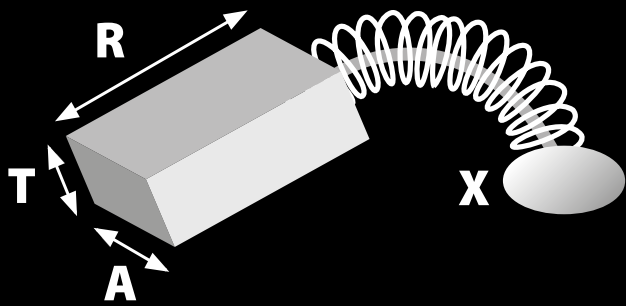
- 1 Změřte rozměr "A" a otevřete lištu s tímto rozměrem
- 2 Změřte rozměr "T" a najděte ho v tabulce
- 3 V tabulce najděte ostatní parametry "R" a "X"
- 4 Pamatujte si čísla uhlíkových kartáčků a vyhledejte je v regále nebo se obraťte na prodejce ohledně jejich dostupnosti

A (mm)	T (mm)	R (mm)	X	OBRÁZEK	Č. UHLÍKA
11	7	18	NX Ostatní		49
12	6	14	X4 		146
12	6	14	X3 		83
12	6	15	X6 		145



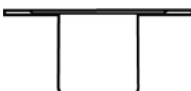





A (mm)	T (mm)	R (mm)	X	OBRÁZEK	Č. UHLÍKA
12	6	18	X6 		128
12	6	25	X6 		39
POJISTKA					
12	8	16	X3 		113
13	6	15	X3 		36
13	6	17	X7 		32







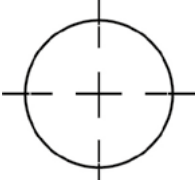

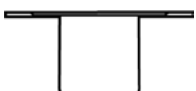

A ▶ 13 mm

FRAME



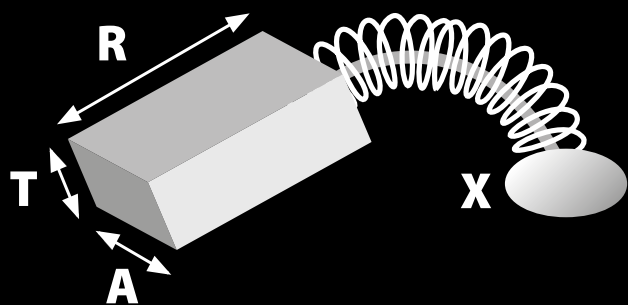
- 1 Změřte rozměr "A" a otevřete lištu s tímto rozměrem
- 2 Změřte rozměr "T" a najděte ho v tabulce
- 3 V tabulce najděte ostatní parametry "R" a "X"
- 4 Pamatujte si čísla uhlíkových kartáčků a vyhledejte je v regále nebo se obraťte na prodejce ohledně jejich dostupnosti

A (mm)	T (mm)	R (mm)	X	OBRÁZEK	Č. UHLÍKA
13	6	17	X3 		79
13	6	18	X3 		5
13	7	13	X3 		78
13	7	20	X6 		80

A (mm)	T (mm)	R (mm)	X	OBRÁZEK	Č. UHLÍKA
14	6	18	X2 		150
14	7	18	X3 		29
14	7	20	X1 		115
14	7	20	X7 		38
14	8	17	X3 		66

A > 15 mm > 16 mm

FRAME



- 1 Změřte rozměr "A" a otevřete lištu s tímto rozměrem
- 2 Změřte rozměr "T" a najděte ho v tabulce
- 3 V tabulce najděte ostatní parametry "R" a "X"
- 4 Pamatujte si čísla uhlíkových kartáčků a vyhledejte je v regále nebo se obraťte na prodejce ohledně jejich dostupnosti

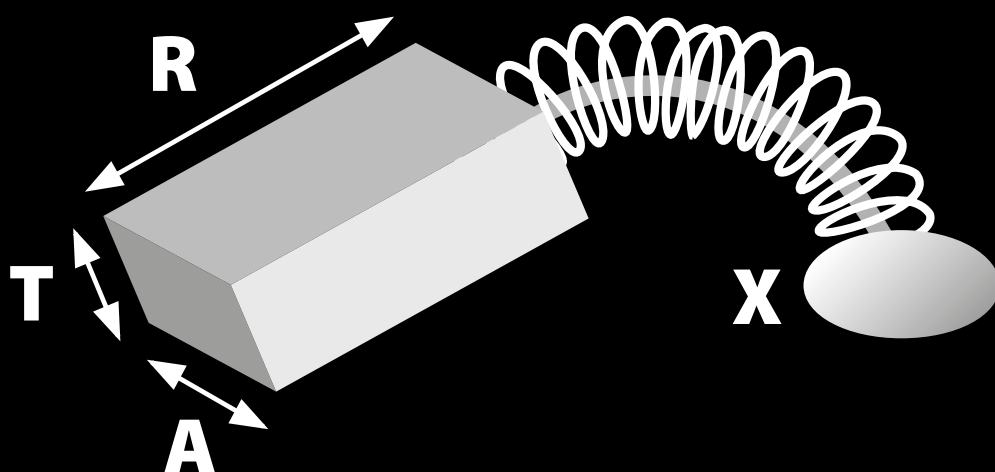
A (mm)	T (mm)	R (mm)	X	OBRÁZEK	Č. UHLÍKA
15	7	18	X7 		139
15	8	21	X1 		10
16	6	17	X3 		147
16	6	18	X1 		114

A (mm)	T (mm)	R (mm)	X	OBRÁZEK	Č. UHLÍKA
16	6	23	X6 		17
POJISTKA					
16	6	23	X1 		54
16	6	26	X6 		24
POJISTKA					
16	7	18	X3 		69
18	7	17	X3 		3



ROZMĚRY UHLÍKOVÝCH KARTÁČKŮ

FRAME



- 1 Změřte rozměr "A" a otevřete lištu s tímto rozměrem
- 2 Změřte rozměr "T" a najděte ho v tabulce
- 3 V tabulce najděte ostatní parametry "R" a "X"
- 4 Pamatujte si čísla uhlíkových kartáčků a vyhledejte je v regále nebo se obraťte na prodejce ohledně jejich dostupnosti

GTX Service Sp. z o.o. Sp.k.
02-285 Warszawa, ul. Pograniczna 2/4

gtxservice.com

